

# Independent Tokyo 2026

## 參展指南

### 活動概要

會期（開放時間）：2026年 8月8日（六） 11:00 - 19:00  
8月9日（日） 11:00 - 17:00

會場：[東京都立產業貿易中心 濱松町館](#)

主辦單位：[株式會社 tagboat](#)

※ 詳細資訊請隨時至[官方網站](#)確認最新公告。

| 參展者暫定的日程安排                          |                                   | 10月 | 11月 | 12月 | 1月 | 2月                     | 3月 | 4月 | 5月                     | 6月 | 7月 | 8月    |       |       |
|-------------------------------------|-----------------------------------|-----|-----|-----|----|------------------------|----|----|------------------------|----|----|-------|-------|-------|
|                                     |                                   |     |     |     |    |                        |    |    |                        |    |    | 7 (五) | 8 (六) | 9 (日) |
| 申請                                  | 一般徵件申請期間                          |     |     |     |    | ※達到<br>名額即<br>截止申<br>請 |    |    |                        |    |    |       |       |       |
|                                     |                                   |     |     |     |    |                        |    |    |                        |    |    |       |       |       |
| 展位設<br>定與參<br>加方案<br>選擇<br>申請<br>期間 | 展位設定與參加方案選擇<br>申請期間               |     |     |     |    |                        |    |    | ※達到<br>名額即<br>截止申<br>請 |    |    |       |       |       |
|                                     | 參展者專屬講座<br>《德光特別講座》<br>&<br>作品集檢視 |     |     |     |    |                        |    |    |                        |    |    |       |       |       |
|                                     |                                   |     |     |     |    |                        |    |    |                        |    |    |       |       |       |
| 官方<br>網站                            | 參展藝術資訊公開                          |     |     |     |    |                        |    |    |                        |    |    |       |       |       |
|                                     | 公布展位配置圖                           |     |     |     |    |                        |    |    |                        |    |    |       |       |       |
|                                     |                                   |     |     |     |    |                        |    |    |                        |    |    |       |       |       |
| 當日                                  | 搬入                                |     |     |     |    |                        |    |    |                        |    |    |       |       |       |
|                                     | Independent Tokyo                 |     |     |     |    |                        |    |    |                        |    |    |       |       |       |
|                                     | 搬出                                |     |     |     |    |                        |    |    |                        |    |    |       |       |       |
|                                     |                                   | 10月 | 11月 | 12月 | 1月 | 2月                     | 3月 | 4月 | 5月                     | 6月 | 7月 | 7 (五) | 8 (六) | 9 (日) |
|                                     |                                   |     |     |     |    |                        |    |    |                        |    |    | 8月    |       |       |

# 目錄

|                                       |    |
|---------------------------------------|----|
| 活動概要                                  | 1  |
| 徵件要項                                  | 3  |
| 展前流程（至展期當日為止）                         | 5  |
| 事前準備                                  | 6  |
| 關於展位設定與參加方案（Option）                   | 7  |
| 搬入說明                                  | 9  |
| ① 徒手搬入                                | 12 |
| ② 需要推車的搬入                             | 12 |
| ③ 國際郵件（EMS）事前代收服務 ※付費方案               | 13 |
| 展期當日時間表                               | 14 |
| 搬出說明                                  | 15 |
| ① 徒手搬出                                | 16 |
| ② 需以台車或車輛搬出時                          | 16 |
| ③ 若配送至日本國內地址時（僅限 佐川急便「飛腳宅配便／飛腳大型宅配便」） | 17 |
| ④ 若寄送至日本國外時（需自行事前安排貨運業者）              | 17 |
| 展位評審說明                                | 18 |
| 其他注意事項                                | 19 |

※ 有關 Independent Tokyo 2026 的所有詢問，請一律透過[指定的詢問表單](#)受理。  
恕不受理以外的電子郵件及電話詢問，敬請見諒。

# 徵件要項

## <報名資格>

以藝術家身分活動之個人、雙人組合或法人皆可。  
不限年齡、國籍、作品類型。

## <報名期間>

2025年 10月6日（周一）～ 2026年 1月31日（周六）

※名額額滿即停止受理。

※最新資訊請參考官網的[「參展申請」](#)頁面。

## <展覽日程>

搬入：2026年 8月7日（週五） 15:00 - 19:00 ／ 8月8日（週六） 9:30 - 11:00

會期：2026年 8月8日（週六） 11:00 - 19:00 ／ 8月9日（週日） 11:00 - 17:00

搬出：2026年 8月9日（週日） 17:00 - 18:30

## <參展費用>

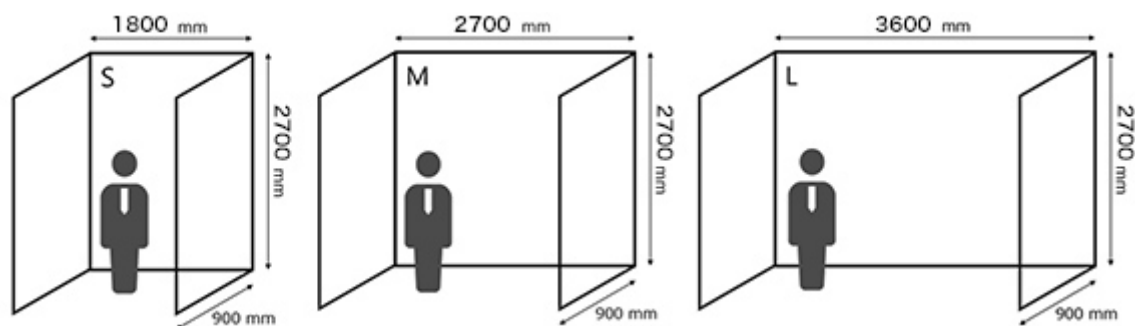
三面板展位（S）：79,000日圓（含稅）      三面板展位（S）：79,000日圓（含稅）

三面板展位（M）：99,000日圓（含稅）      三面板展位（M）：99,000日圓（含稅）

三面板展位（L）：115,000日圓（含稅）      三面板展位（L）：115,000日圓（含稅）

※參展費用為整個展期間之總額。

※雙人組合或法人報名時，也以「一個展位＝一位藝術家」計算，評審亦以「展位」為單位進行。



## 報名流程

### 1) 線上報名

請於[報名表單](#)中填寫必要資料並送出。

### 2) 參展評選

事務局將依報名內容進行參展評選，並於一週內以電子郵件通知結果（是否通過參展評選）。

### 3) 支付參展費用

通過參展評選後，請於結果通知寄發之日起五日內，以銀行匯款，方式支付參展費用。  
關於詳細的付款資訊，將於電子郵件中另行說明。

### 4) 參展確定

款項入帳確認後，事務局將以電子郵件寄發「參展確定通知」。

# 展前流程（至展期當日為止）

## 0) 參展確定

### 1) 展位設定與參加方案選擇（Option）申請：預計自 2026年1月起

可申請各種提供給參展者的展位設備方案（Option）。

詳細內容請參閱本指南第 5 頁 [〈關於展位設定與參加方案選擇〉](#)。

### 2) 德光特別講座(Tokumitsu Consulting) & 作品集審閱（Portfolio Review）：預計自 2026年3月起

可報名參加作為參加方案之一的「參展者專屬說明會／諮詢」。

詳細時間與內容確定後，將以電子郵件另行通知。

### 3) 提供宣傳用素材：預計 2026年5月左右

請提供用於刊登在[官網](#)的藝術家資訊、作品圖等數位資料。

屆時事務局將以電子郵件說明資料的提供方式。

### 4) 展位決定：預計 2026年7月中旬

將公開會場展位平面圖，並通知各位參展者的「展位編號」。

展位位置無法由參展者自行選擇。

## 5) 搬入

請詳閱本指南第 9～13 頁的 [〈搬入說明〉](#)。

## 6) 開催當日

請詳閱第 14 頁 [〈展期當日時間表〉](#)。

## 7) 搬出

請詳閱第 15～17 頁 [〈搬出說明〉](#)。

## 事前準備

| 必備項目（必須）  | 建議準備項目（建議）   |
|---|--|
| <ul style="list-style-type: none"><li>• 展出作品</li><li>• 作品說明卡 or 價目表</li><li>• 搬入／搬出所需的各式工具與包材</li></ul> | <ul style="list-style-type: none"><li>• 作品集（Portfolio）</li><li>• 藝術家簡介板／自我介紹看板</li><li>• 作品銷售所需的各項物品</li><li>• 名片</li><li>• 展示台、展示架等</li></ul> |

### <關於展出作品>

- 作品類型不限（繪畫、立體、攝影等皆可）。
- 基於搬入搬出與現場安裝考量，作品重量請以可由一人手持搬運為原則。
- 作品尺寸建議以可使用「[搬入方式③](#)」處理的範圍為佳。

### <關於作品販售>

- 在 Independent Tokyo 中，我們鼓勵參展者不僅展出作品，也積極販售作品。
- 作品販售由參展者自行負責，與來場者直接洽談並完成交易。
- tagboat 不參與現場接待與作品配送，亦不負擔相關責任。

### <關於社群媒體宣傳>

- 活動期間，我們將透過 SNS 發布最新資訊。
- 也非常歡迎參展者協助分享與轉發相關貼文。

Instagram 帳號：@tagboat\_independent

活動標籤：#independenttokyo2026、#independenttokyo、#tagboat

# 關於展位設定與參加方案（Option）

我們為參展者準備了以下展位設定與參加方案。

各方案皆需事前申請，名額額滿即截止。

申請方式與時間表等詳細資訊，預計於 **2025年12月下旬** 以電子郵件提供給參展者。

## 德光特別講座（Tokumitsu Consulting／參展者說明會、諮詢）※免費

由 tagboat 代表・德光健治主講的特別講座。

可在展出前預先了解藝術市場的基本知識與銷售策略，讓展出效果最大化。

預計自 2026年3月起舉辦多場次，並提供線上參與的選項。

※線上・線下（日本東京）同步進行。說明會將以日語進行。

## 作品集審閱（Portfolio Review）※免費

由 tagboat 代表・德光健治事前檢視參展者的作品集，

提供優化建議與強項回饋，協助提升展出時作品的呈現品質。

※僅於線下（日本東京）舉行，作品集審閱將以日語進行。

## 展位設備設定方案（ブースオプション）※付費方案

展期間可租用下列設備與備品：

|                        |                               |
|------------------------|-------------------------------|
| 投射燈（Spotlight）         | ： 5,500 日圓(含稅)／個              |
| 電源插座                   | ： 10,000 日圓(含稅)／個 （單一插孔、日規插座） |
| 大桌（150 × 60 cm，高度70cm） | ： 300 日圓(含稅)／張                |
| 小桌（70 × 45 cm，高度70cm）  | ： 300 日圓(含稅)／張                |
| 折疊椅（鐵管椅）               | ： 第 1 張免費 （第2張起每張 300 日圓）     |

※ 選購方案中的投射燈為內含電源型，因此使用本方案的投射燈時，無需另外申請電源插座。

※ 若自備投射燈、顯示器等電器設備，則必須申請「電源插座」。

## 搬入用國際運送（EMS）事前代收服務 ※ 僅限海外居住者／付費方案

僅限事前申請且使用 EMS 的國際運送，

可先寄送至 tagboat，由主辦方於搬入時在會場交付作品（費用每件約 6,000 日圓起）。

※僅針對符合條件之參展者，將另外寄送詳細說明。

※搬出時 tagboat 不提供相關協助。

## 代收款支援方案（決済代行サポート） ※ 須事前申請，每筆交易將收取手續費

展期間若有作品成交，可由 tagboat 代為辦理作品交易的金流。

※tagboat 不參與現場接待與作品配送。

※關於服務內容及手續費等詳細，將於日後公開給參展者。

※將依申請者是否居住於日本，以及是否持有日本銀行帳戶，調整可提供的服務內容。



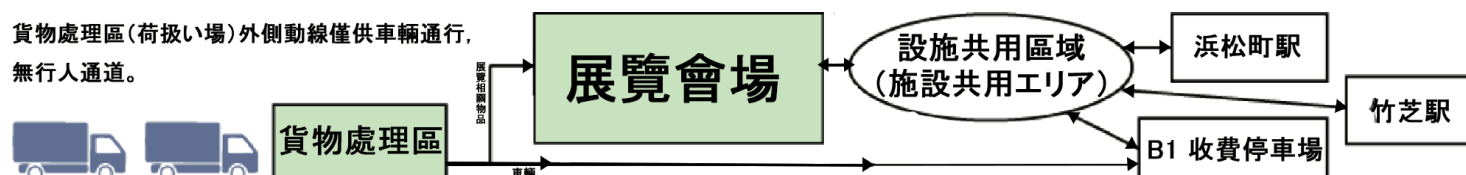
# 搬入説明

|                      |                             |   |   |          |
|----------------------|-----------------------------|---|---|----------|
| 親自搬入                 | 可徒手搬運的貨物                    | ⇒ | ① | (第 12 頁) |
|                      | 需使用推車搬運的貨物                  | ⇒ | ② | (第 12 頁) |
| 國際郵件 (EMS)<br>事前代收服務 | 3邊合計 260cm 以內、重量 50kg 以內的貨物 | ⇒ | ③ | (第 13 頁) |

可搬入時間：8月7日（週五）15:00 - 19:00 / 8月8日（週六）9:30 - 11:00

上述以日本時間為準。且上述時間以外，無法進入「展覽會場」及「貨物處理區（荷扱い場）」。

抵達會場後，請務必先至會場內的「參展者報到處」完成報到，再開始作業。



## < 關於參展者報到 >

- 於會場報到處將發放「參展者證」，請全程（含搬出完畢前）配戴於胸前。
- 如有同行協助者，也會發給「工作人員證」，請一同前往報到。

## < 關於展示的注意事項 >

- 展位位置恕無法指定。
- 不得利用會場建築本身的牆面或天花板進行展示。
- 禁止在會場牆面與地板上黏貼膠帶，或留下圖釘、釘子等。
- 若造成會場設備髒污或損壞，將依實際相關修復費用將由參展者負擔。
- 展示請務必控制在自身的展位範圍內，不得侵占走道或其他展位。
- 所有展示廢棄物、使用過的包材、DM、型錄等，皆請自行帶回，不得棄置於會場。

## < 關於包材 >

- 除各自展位之外，會場內沒有其他私人置物空間。
- 僅限紙箱與緩衝材等包裝材料，可放置於會場後方指定空間。
- 空間狹小，請務必盡量精簡包材體積。
- 所有包材上請以大字清楚標示「展位編號」與「藝術家姓名」。
- 為確保避難通道，tagboat 或場地方可能視需要移動包材。
- 對於包材之破損或遺失，tagboat 概不負責。
- 一旦放置於會場後方的包材，在展期間無法再取出。

- 展期間可能會使用到的物品請務必留在身邊或放於展位內自行管理。

#### <關於展示用工具>

- 所有展示工具與包材等請自行準備。
- 建議準備：鐵釘＋鐵鎚、螺絲釘＋電動起子（會場無掛畫軌道）。
- 若展示需要使用腳梯，原則上請自備。
- 參展者自備的腳梯，可於展期間暫放於 tagboat 指定處保管。
- 會場亦有少量公用腳梯提供借用，但數量遠少於需求，無法保證一定借得到。

#### <關於展板（Panel）>

- 每片展板尺寸約為：高 270cm × 寬 180cm × 厚 4cm 左右，可直接釘掛。
- 材質為厚木夾板貼白色表面紙，展板板體中空。
- 可在展板上直接繪圖或書寫，但請務必做足保護，避免弄髒會場。
- 畫在展板上的圖像無法帶走或販售。
- 基於展位配置，有部分展板將兩面同時各供兩位參展者使用。
- 請特別注意釘子或螺絲釘不要從展板另一側穿出。
- 一般美工膠帶、紙膠帶在撕除時，有可能造成白色表面紙剝落。
- 標記時建議使用鉛筆並使用橡皮擦擦除。

#### <關於割字貼／Cutting Sheet>

- 如需在展板上貼字，請使用「和紙離型紙（和紙リタック）」類型的割字貼。
- 一般常見的割字貼，在重新定位或撕除時，容易傷害白色表面紙或展板。

#### <關於展位內電力使用>

- 僅限[事前申請「電源插座」](#)的參展者，展位內才會配有插座。
- 如自備投射燈或螢幕等電子設備，請務必[事前申請「電源插座」](#)。

#### <關於重量較重之作品展示>

- 對於較重之作品，建議以下展示方式：
  - ①將釘子或螺絲釘打入展板內部的「木骨架」處，再掛上作品。
  - ②在展板上緣打入螺絲釘，垂掛鋼索或線材，再懸吊作品。
- 若僅使用一般鐵鎚與細釘，可能因重量過大而導致釘子鬆脫。
- 「木骨架」位置可透過敲打展板，聽聲音由空心變實心處判斷。
- 木骨架材質較硬，若釘子過細可能無法敲入，請注意釘子的選擇。

#### <關於聲音與音效>

- 產生聲響的展示形式，原則上請盡量避免，以免影響其他參展者。
- 若作品性質確有需要，請務必嚴格控制音量與喇叭方向。
- 若事務局判定音量過大，可能要求降低音量，甚至停止使用。
- 展場內不得使用麥克風進行宣傳或招呼叫賣。

#### <展位可攜入的物品>

- 展位內不得展示或販售飲食品。
- 會場內禁止攜帶寵物。
- 只要能控制在展位範圍內，可自備椅子、畫架、展示道具等。
- 不得攜入高度超過 2.4 m的物件。
- 不得攜入銳利物品或會發出強光的器具。

#### <關於危險物品>

- 會場內嚴禁使用任何形式之[明火或火源設備](#)。若經發現，將立即要求停止使用並撤除相關設備。

#### <危險物品について>

- 會場內禁止使用[危險物品](#)。
- 下列為危險物品的例：汽油、稀釋劑、噴漆、去光水、瞬間膠等，  
凡容器標示有「第一～四類石油類、易燃固體、動植物油類、酒精類」等，皆視為危險物品。

#### <其他禁止事項>

- 若事務局判斷作品嚴重違反公序良俗、公共衛生或公共安全，可能無法允許其展出。
- 若作品展示狀態不穩定、易崩落等被判斷為具有危險性，可能無法允許其展出。

## ① 徒手搬入

若僅攜帶可徒手搬運的行李，請利用大眾運輸工具前往會場

（如開車，請停放於會場地下一樓的收費停車場或鄰近收費停車場），  
再經由場館共用區域，從一般來場者所使用的入口進入展場。

依場館規定，**不得使用自帶推車（含行李拖車）。**

※ 行李箱（旅行箱）可以使用。



## ② 需要推車的搬入

若有無法徒手搬運的搬入，請以車輛載運至「東京都立產業貿易中心 濱松町館 1樓『貨物處理區（荷扱い場）』」裝卸。裝卸後，請立即將車輛移至會場地下一樓有料停車場或鄰近收費停車場。  
再使用館方備品之推車，經由搬入／搬出專用電梯將搬入物品送至展場。

該處常有排隊情形，請預留充裕時間。**「貨物處理區」無法停放車輛，僅供短暫卸貨。**

卸貨完成後，請先將車輛移至館外各處的停車場。之後再經由場館設施共用區域中「LAWSON」與「Tully's Coffee」之間的通道**返回「貨物處理區（荷扱い場）」**，再將搬入物品推至展場。最後，完成參展者報到後，即可開始設置展位。



### ③ 國際郵件（EMS）事前代收服務 ※付費方案

海外參展者可申請使用「國際郵件（EMS）事前代收服務」（必須事先申請）。

參展者自海外寄出的作品將由 tagboat 代為接收，並於展覽當日運送至會場。

※本服務僅限使用 EMS（國際快捷郵件）寄送之作品。

作品抵達日本後，如產生關稅等費用，將依實際金額向參展者收取。

若至展覽當日仍未確認相關費用之入帳，恐將取消本服務之使用資格，並同時取消參加 Independent Tokyo 之資格，敬請知悉。

每本服務需於事前支付 6,000 日圓起/每件貨物 的服務手續費。

另，寄送至 tagboat 的 EMS 郵資及相關運費，均由參展者自行負擔。

使用本服務前，務必完成事前申請。

關於申請方式及詳細規定，將於年初另行通知。

## 展期當日時間表

| 日程           | 時間   | 日程表   |
|--------------|--|---|
| 8月7日<br>(週五) | 15:00 - 19:00<br>※此時段以外，無法<br>進入會場及貨物處理<br>區 | <ul style="list-style-type: none"> <li>參展者報到、搬入與設置作業</li> <li><a href="#">國際郵件（EMS）事前代收作品</a>,參展者報到後再進行交付</li> <li>請務必先完成出展者報到手續，再進行佈展作業</li> </ul>   |
| 8月8日<br>(週六) | 9:30 - 11:00                                 | 參展者入場（可進行佈展作業）  |
|              | 11:00  | 會期第一天開始，一般來場者入場   |
|              | 19:00  | 閉館（來場者與參展者皆須離場）   |
| 8月9日<br>(週日) | 10:00  | 參展者入場開始   |
|              | 11:00  | 會期第二天開始，一般來場者入場   |
|              | 15:30頃                                       | 頒獎典禮（公布評審結果）  |
|              | 17:00  | 閉館（一般來場者全數退場）   |
|              | 17:00 - 18:30                                | <ul style="list-style-type: none"> <li>搬出作業</li> <li><a href="#">③若配送至日本國內地址時</a>，由會場寄送的集貨（預計 17:30 起於指定地點）。</li> <li><a href="#">④若寄送至日本國外時</a>，需自行事前安排貨運業者</li> <li>完成搬出作業者可自行離開</li> </ul> |

※其他展期間可能舉辦的活動，將於細節確認後另行於官網公告。

※上述以日本時間為準。

## 搬出說明

|      |             |   |                   |          |
|------|-------------|---|-------------------|----------|
| 自行帶回 | 徒手搬出        | ⇒ | <a href="#">1</a> | (第 16 頁) |
|      | 需以台車或車輛搬出時  | ⇒ | <a href="#">2</a> | (第 16 頁) |
| 郵寄   | 若配送至日本國內地址時 | ⇒ | <a href="#">3</a> | (第 17 頁) |
|      | 若寄送至日本國外時   | ⇒ | <a href="#">4</a> | (第 17 頁) |

**可搬出時間：**8月9日（日）17:00-18:30 ※日本時間

請於上述時間內完成作品撤除與搬出。

### < 展板恢復原狀相關 >

- 展板上所釘的釘子或螺絲釘可直接保留，不需拆除。
- 展板上的釘孔等痕跡無須填補。

### < 撤場與搬出注意事項 >

- 所需的各式工具與包材（紙箱、氣泡布、膠帶等）請自行準備。
- 展期最後一天在閉館時間前，仍會有來場者入場，請勿於開放時間內提前撤除展位。
- 未經事先協調而於開放時間內撤除展位者，日後可能無法再參加本公司舉辦的展出活動。
- 展示作品皆由參展者自行負責管理。若未於規定時間內完成撤場與搬出，tagboat 將對作品的保管與安全不負任何責任。



## ① 徒手搬出

若僅有可徒手搬運的作品與行李，請由與一般來場者相同的出口離場。

依場館規定，**不得使用自帶推車（含行李拖車）。**

※ 行李箱（旅行箱）可使用。



**自備推車  
禁止使用**



**行李拖車(Carry Cart)  
禁止使用**

## ② 需以台車或車輛搬出時

若有無法徒手搬運的作品與行李：

請先將車輛停放於鄰近收費停車場等處，再進行撤場作業。

撤場作業完成後，將物品集中搬至 1樓「貨物處理區」，然後再將車輛開至「貨物處理區（荷扱い場）」以載運貨物。

可使用場館指定的專用推車。

※ 專用推車放置於 1樓貨物處理區，用畢請務必歸還原位。



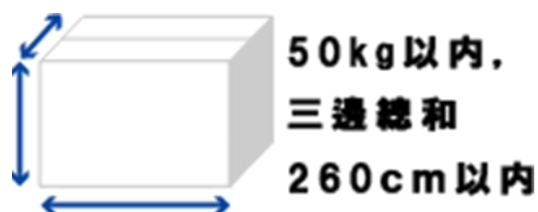


### ③ 若配送至日本國內地址時（僅限 佐川急便「飛腳宅配便／飛腳大型宅配便」）

符合以下配送條件者，可由 tagboat 統一安排集貨，自會場寄出：

運送業者：佐川急便（僅限「飛腳宅配便／飛腳大型宅配便」）

付款方式：只接受「貨到付款」。



※ 請事先向[佐川急便](#)確認最新受理規定。

請參展者自行完成包裝，於指定地點將包裹交給佐川急便人員，並取得收件聯。

空白託運單可於展期中向活動櫃台索取。

集貨地點將另行於會場內公告，預計於「次一營業日以後」起算之出貨。

※ 集貨時間預計自當日17:30 起（日本時間）。

因配合同場館其他活動之時間安排，佐川急便人員到場時間可能會略有前後。

由於將於翌日之後才進行出貨，貨件送達至少需 2~3 天的時間。

至於寄送至飯店等臨時住宿地點，因無法確保能順利收件，若有其他選擇，建議盡量避免寄送至此類臨時地址。

### ④ 若寄送至日本國外時（需自行事前安排貨運業者）

**關於寄送至海外的作品搬出：**

作品寄往海外時，所有相關手續皆需由參展者本人自行辦理。

敬請理解，tagboat 無法介入或協助任何國際寄送相關的安排與作業。

請參展者自行將作品送至各運輸業者的營業據點，或提前洽詢運輸業者後安排上門收件服務。

另請務必事先確認各運輸業者的營業時間與可收件時段，並請預留足夠時間妥善規劃搬出作業。

**若於會場安排運輸公司前來收件：**

如需請運輸業者至會場收件，請事先與運輸業者確認後，於指定地點——

東京都立產業貿易中心 濱松町館 1樓 「貨物處理區（荷扱い場）」 進行交付。

※「貨物處理區（荷扱い場）」入口可能產生等候隊伍，建議預留充裕時間。

※此外，非搬出允許時間內，將無法進入「貨物處理區（荷扱い場）」，敬請留意。

# 展位評審說明

在 Independent Tokyo 會期中，將由多位評審員以「展位」為單位進行評審。

- 各評審會於會期中親自巡視各展位並進行評選。
- 若評審對某展位給予好評，將可能於該展位張貼「評審推薦貼紙（Like 貼紙）」。
- 貼紙數量並不必然等同於最終得獎結果。
- 評審結果將於日本時間 8月9日（日）15:30 左右在會場內公布，之後也會於 SNS 與官網上公開。
- 將根據投票的總得分，公布「首獎／準首獎／tagboat 特別獎／評審特別獎」。
- 首獎：將頒發獎金 20萬日圓，準首獎：將頒發獎金 10萬日圓。
- 得獎者未來可能會再獲得 tagboat 的邀約與合作機會。

# 其他注意事項

## < 關於取消參展 >

- 如因不可抗力等因素無法參展，請務必事先通知事務局。
- 一經確認參展資格，已繳交之參展費用及備品租借費用恕不退還。

## < 關於展位之駐守 >

- 若需短暫離開展位，請在展位明顯處放置寫有「暫時外出中」等字樣之告示，以示對來場者的說明。

## < 會場使用禮節 >

- 會場全面禁煙，請至指定之吸煙區抽菸。
- 請儘量避免在展位內用餐。
- 若於展期中在會場內遺失物品，請向會場服務櫃台洽詢。

## < 關於火源使用 >

會場內嚴禁任何形式的火源使用。一經發現，將立即要求撤除相關設備。

### ◎屬於火源之例

1. 使用氣體、液體或固體燃料，並產生火焰或煙火，或者使發熱的部件裸露在外部的器具。例：打火機、瓦斯噴燈、卡式爐等。
2. 以電力為熱源，發熱部會燒紅，且外露的發熱部一旦接觸可燃物，可能導致起火的器具。例：電烙鐵等。

## < 關於危險物品 >

會場內不得使用下列危險物品：

### ◎屬於危險物品之例

汽油、稀釋劑、硝基漆、噴霧罐、去光水、瞬間接著劑等，凡標示有「第1～4類石油類／引火性固體／動植物油類／酒精類」等字樣之物品，皆屬於危險物品。

#### 1. 危險物品

依消防法規定之汽油、柴油等具引火性的液體，氧化性固體、液體等危險物品。

#### 2. 指定可燃物

依《火災預防條例》第7條規定之可燃性液體及可燃性固體類（如甲酚、潤滑油、塗料等）

※不包含水性塗料。

#### 3. 火藥類

依《火藥類取締法》規定之火藥、炸藥、煙火製品及玩具煙火。

#### 4. 一般高壓氣體保安規制

依《通商產業省令》第33號第5項所規定之可燃性氣體，包含丙烷、乙炔、氫氣及氨氣等。

## < 關於參展者自身安全 >

- 所有貴重物品與設備，請由參展者自行負責管理。

- 若發生遺失、失竊等情形，tagboat 概不負責。
- 高價作品或貴重品，請盡量不要留在會場過夜。
- 請參展者務必自行負責，並遵守相關規定行動。

#### <關於 tagboat 於會場內的攝影／錄影>

- 為製作出版品、官網內容或廣告素材，tagboat 可能在會場內進行拍照或錄影。
- 展覽期間所拍攝的影像及照片中，可能會出現參展者本人及其作品。參展者於完成報名並參展之際，即視為同意前述用途之使用。